

Notre mission

En tant que groupe financier coopératif contribuant au développement des communautés, nous accompagnons nos membres et clients dans leur autonomie financière.

Nous rejoindre

Siège social
100, rue Des Commandeurs
Lévis (Québec)
Canada G6V 7N5


Relations avec les investisseurs
Jean Blouin, Directeur principal
514-281-7105
1-866 866-7000 poste 5069604
jean.blouin@desjardins.com

Publication des résultats financiers
T1 2024 – 10 mai 2024

www.desjardins.com/a-propos/relations-investisseurs/



DESJARDINS C'EST



Reconnaisances

World Coop Monitor

Le 6^e plus important groupe financier coopératif au monde

Global Finance

La 6^e institution financière la plus sécuritaire en Amérique du Nord et la 33^e au monde

JD Power

Desjardins courtage en ligne, 1^{er} rang pour la satisfaction des investisseurs autonomes

Forbes

Parmi les 100 meilleurs employeurs au monde pour les femmes

Corporate Knights

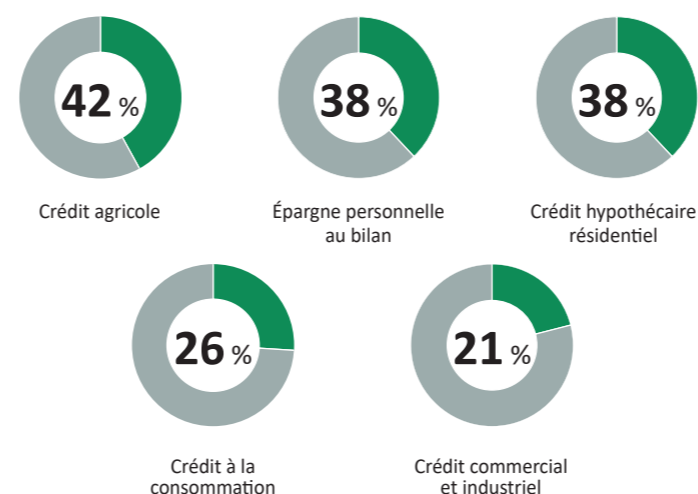
Parmi les 50 meilleures entreprises citoyennes au Canada

SECTEURS D'ACTIVITÉ

Particuliers et Entreprises

- Des caisses au Québec, en Ontario et Desjardins Bank en Floride
- Acteur de premier plan pour ce qui est du crédit à la consommation au Québec
- Chef de file au Québec en matière de :
 - ♦ crédit hypothécaire
 - ♦ crédit agricole
 - ♦ épargne-bilan
- 4^e au Canada en matière d'émission de cartes de crédit (sur la base des encours de 2022)

Parts de marché au Québec²



EXPÉRIENCE NUMÉRIQUE

2,6 M d'utilisateurs³ de l'application mobile Services mobiles Desjardins

73,7 % taux d'adoption numérique des membres particuliers, une hausse de 1,9 p.p. par rapport à T4 2022

Gestion de patrimoine et Assurance de personnes

1^{er} au Canada et au Québec pour les placements garantis liés aux marchés (sur la base de l'actif sous gestion de 2022)

Assurance et rentes

3^e au Québec⁴

5^e au CANADA⁴

7,0 G\$¹ primes souscrites directes

Assurance de dommages

2^e au Québec⁴

3^e en Ontario⁴

3^e au CANADA⁴

6,9 G\$¹ primes souscrites directes

31^e année consécutive de résultats positifs des activités d'assurance ou profits de souscription (avant le passage à IFRS 17)

1. Pour plus de renseignements sur les mesures financières non conformes aux PCGR et les mesures financières supplémentaires, voir la section « Mesures financières non conformes aux PCGR et autres mesures financières » du rapport de gestion annuel 2023 du Mouvement qui est disponible sur le site Web de SEDAR+, à l'adresse www.sedarplus.com (sous le profil de la Fédération des caisses Desjardins du Québec). Les mesures financières non conformes aux PCGR utilisées par le Mouvement Desjardins et pour lesquelles il n'existe pas de définition normalisée ne sont pas directement comparables à des mesures similaires utilisées par d'autres sociétés et peuvent ne pas être directement comparables à toute mesure prescrite par les PCGR.

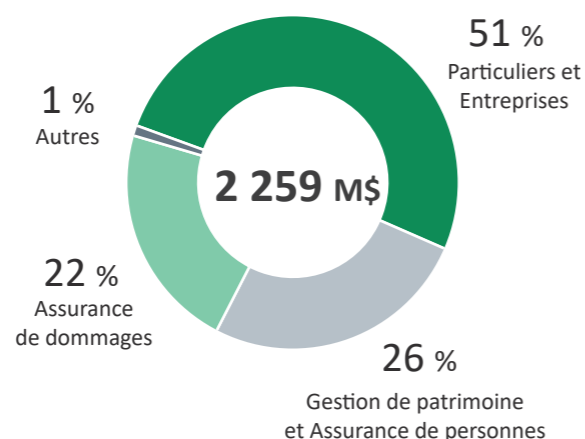
2. Ces parts de marché sont compilées selon une méthodologie développée par Desjardins et basées sur plusieurs sources externes, dont notamment : Banque du Canada, Statistique Canada et Investor Economics.

3. Nombre de membres particuliers s'étant connectés à au moins une reprise à l'application Services mobiles Desjardins au cours des 90 jours précédents. La mesure est prise la dernière journée du trimestre.

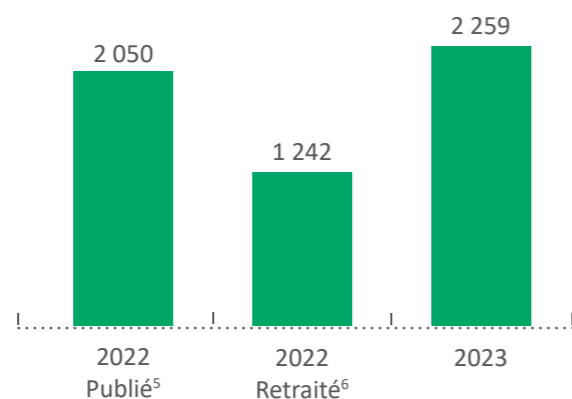
4. Sur la base des primes souscrites directes en 2022.

EXCÉDENTS 2023

Par secteurs d'activité



En M\$



SOLIDITÉ FINANCIÈRE

Ratio des fonds propres

Catégorie 1A (CET1) ⁷	20,4 %
Ratio de levier ⁷	7,3 %
Total ⁷	21,9 %
TLAC ⁸	29,4 %

Cotes de crédit

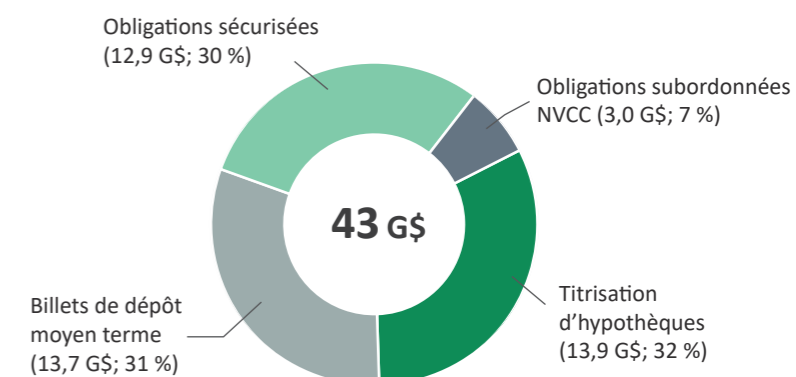
parmi les meilleures
Fédération des caisses Desjardins du Québec

	Moody's	S&P	DBRS	Fitch
Obligations sécurisées	Aaa			AAA
Dette à moyen et long termes de premier rang ⁹	A1	A-	AA (faible)	AA-
<i>Perspectives</i>	<i>Stable</i>	<i>Stable</i>	<i>Stable</i>	<i>Stable</i>

PRÉSENCE SUR LES MARCHÉS

Le Mouvement Desjardins peut émettre des titres par la Fédération des caisses Desjardins du Québec (FCDQ), qui agit comme trésorier du Mouvement Desjardins. Symbole : CCDJ

Sources de financement à long terme



BILAN ET REVENU

	Actif total	Prêts et acceptations	Dépôts	Revenu net d'intérêts
T4 2023	423 G\$ ▲5 %	266 G\$ ▲6 %	279 G\$ ▲7 %	7 033 M\$ ▲11 %
T4 2022	404 G\$ ⁵	250 G\$ ⁶	260 G\$	6 330 M\$

5. Les excédents avant ristournes aux membres publiés pour l'exercice 2022 étaient de 2 050 M\$, sous l'IFRS 4, *Contrats d'assurance*, la norme en vigueur avant l'adoption de l'IFRS 17.
6. Le Mouvement Desjardins a adopté, le 1^{er} janvier 2023, l'IFRS 17, *Contrats d'assurance* avec retraitement des données comparatives pour l'exercice 2022.
7. En vertu de la *Ligne directrice sur les normes relatives à la suffisance du capital* émise par l'AMF.
8. En vertu de la *Ligne directrice sur la capacité totale d'absorption des pertes* émise par l'AMF.
9. Comprend la dette à moyen et long termes de premier rang émise et qui répond aux critères d'admissibilité du régime de recapitalisation interne applicable au Mouvement Desjardins.